

ProXtrak

nesteimuri

1. vaihtoehto
vesivahinkojen
imurointiin!

DRAINVAC 

PROXTRAK

Powered by **AMETEK**



Avertissement/Warnung/Instrucciones de uso
The machine, vacuum and disposal must never be used
for anything other than its intended purpose. It is not
designed to be connected to the sanitary system.
Please use only suitable hoses and accessories.
Please use only suitable disposal bags as specified.
The machine must be used in accordance with the
instructions. The device must never be used for
anything other than its intended purpose.
Achtung! Das Gerät ist nur für den vorgesehenen
Zweck zu verwenden. Es ist nicht für den Anschluss
an das Sanitärsystem geeignet.
Bitte verwenden Sie nur geeignete Schläuche und
Zubehöre.
Bitte verwenden Sie nur geeignete Entsorgungstüten.
Das Gerät muss gemäß den Anweisungen
benutzt werden. Das Gerät ist niemals für
andere Zwecke zu verwenden.

DRAINVAC
Cleaning Systems



Profiilini

Jos olet siivousalan ammattilainen, vahinkosaneeraaja, tämä imuri on tehty sinulle.

35 vuoden kokemus alalta.

Nesteet

Olen suunniteltu nesteiden imurointiin.

Tehokas

Imuteho 68 l/min.

Helposti liikuteltava

Paino vain 23 kg.

Huolto- vapaa

Ei tarvitse pussia, suodatinta tai pumppua.

Helppo käyttää


Ei tarvitse täyttää tai tyhjentää. Automaattinen tyhjennys wc-pönttöön tai lattiakaivoon.



Helppoa

Perinteinen tapa

Imuroitaessa perinteisellä tavalla, tehdään turhaa työtä, joka nostaa kuluja ja nostaa työntekijöiden loukkaantumisriskiä.



Meidän tapamme

Drainvac ProXtrak on yksinkertainen ja nopein tapa imuroida. Se säästää aikaa ja rahaa.



Toiminta



Aseta imuri wc pöntön päälle tai johonkin muuhun vedenpoistokohtaan - esim. lattiakaivo.



Liitä imuletku imuriin.

Jos siivoat vain vedellä, liitä letku kuuman veden liitäntään.



Liitä imuletku jatkovarteen.

Siivouksessa liitä vesiletku jatkovarteen ja kytke suulake. Käynnistä keskusyksikkö.

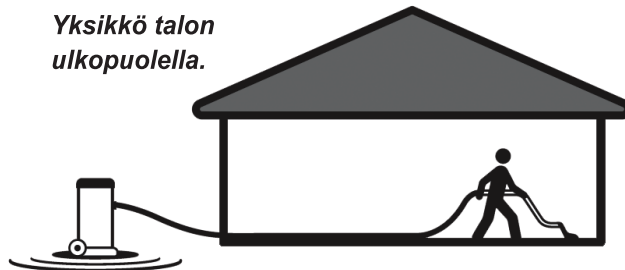


Imuroitu vesi kerääntyy säiliöön kunnes säiliö on täynnä. Sen jälkeen imuri sammuu n. 10-15 sekunniksi, kun vesi huuhdellaan ulos. Sen jälkeen imuri käynnistyy taas automaattisesti.


Muutamia asennusesimerkkejä



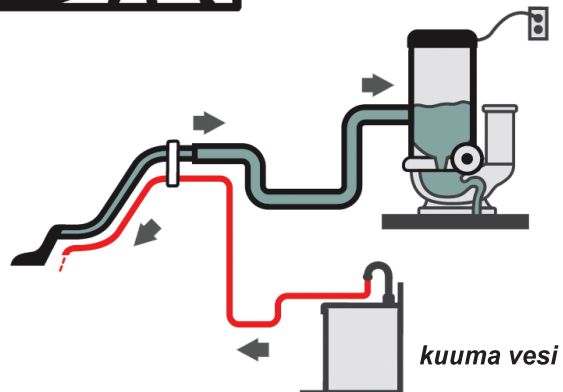
Yksikkö talon ulkopuolella.



Imurointi ylempänä keskusyksiköstä käyttäen WC:tä poistona.



Lattian/maton pesu kuumalla vedellä.



kuuma vesi

Valitse malli



DF2P56

max. 60 metrin etäisyydelle

DF2P57

max. 15 metrin etäisyydelle

- automaattinen nestetyhjennys
- virtajohto 7,5 m
- elinikäinen takuu rungolle
- työtuntilaskuri
- älykäs piirikortti valoilla
- imuteho 68 l/min

Tekniset tiedot

malli	ilmateho	mm H ₂ O	m ³ /h	desibelit	moottorit	ampeerit	tilavuus, L	paino, kg	koko, cm
DF2P56	2 x 465	3683	415	72	2 kpl	2 x 7	36	32	38 x 108
DF2P57	700	3605	315	68	1 kpl	7	36	23	38 x 108

Monipuoliset lisävälineet siivoukseen



lasta ja harja kahdella pienen paineen suuttimella



lasta S-varrella



mattosuulake



verhoilusutin pienen paineen lisäkytkennällä

Käyttökohteet



**Autojen
puhdistus**



**Vesivahinko-
siivous, tulva-
imurointi**



**Hotellit,
sairaalat
ravintolat**



**Tulvaimuri
mökille**



**Työkalu-
vuokraamot**

