

BEAM

Keskuspölynimurijärjestelmät



BEAM

www.beam.fi

Nauti sotkuisista h

Ota ilo irti elämästä ja nauti ilman huolta siivouksesta. BEAM -keskuspölynimurilla siivoat kotisi helposti ja nopeasti olipa sotku millaista tahansa.

Miksi keskuspölynimuri?

Maailmanlaajuinen BEAM on tutkinut ja kehittänyt keskuspölynimurilaitteita jo vuodesta 1957 ja Beamark Oy on tuonut maahan BEAM -keskuspölynimureita jo vuodesta 1988 lähtien, eli yli 30 vuotta!

Nykypäivänä BEAM poistaa hienopölyn mikrobeineen tehokkaammin ja hiljaisemmin kuin aikaisemmin olisi voitu kuvitellakaan. BEAM -järjestelmän vaikutuksista ihmisen hyvinvointiin ja terveyteen on saatavilla selvää tieteellistä näyttöä.

Uusissa omakotitaloissa kiinnitetään paljon huomiota sisäilman laatuun ja siihen sijoitetaan useita tuhansia euroja, joten se millä siivotaan ei ole samantekevää. BEAM -keskuspölynimurilla hienoinkaan pöly ei jää leijumaan sisäilmaan, vaan se imuroidaan roskasäiliöön, josta suodatettu ilma puhalletaan ulos. Näin sisäilma on varmasti puhdasta ja raikasta.

Älä aivastele turhaan!

Monet allergialääkärit suosittelevat keskuspölynimurijärjestelmää potilailleen parhaana ratkaisuna poistaa sisäilmasta pienimmätkin pölyhiukkaset ja näin parantaa sisäilman laatua huomattavasti. Tehokkaalla keskuspölynimurilla päivittäinen siivous sujuu helposti ja nopeasti. Kliiniset tutkijat ovat todenneet, että keskuspölynimurijärjestelmän käyttö parantaa ilman laatua ja vähentää yleisiä allergiaoireita.



etkistä!



BEAM Alliance

viimeistelyjä yksityiskohtia

10 v.

TAKUU
KESKUSYKSIKÖLLE

HE-moottori

Tehokas HE-moottori löytyy jokaisesta BEAM Alliance -keskusyksiköstä. Moottorit tarjoavat parempaa suorituskykyä käyttäen 30 % vähemmän energiaa kuin perinteinen keskuspölynimurijärjestelmä.



Koneimurasia

Koneimurasia avautuu helposti sormenpäällä kosketuksella. BEAM Alliance -keskusyksiköissä on uutuutena mahdollista käyttää kahvakäynnistystä ja tehonsäätöä suoraan koneimurasiasta. Käytä koneimurasiata siivoukseen keskusyksikön lähellä.



Pikalukittava - läpinäkyvä roskasäiliö

Paina koneen molemmilta puolilta roskasäiliön lukitusrengasta ja vedä alas tyhjentääksesi säiliö. Roskasäiliö on helppo laittaa paikoilleen vaikka yhdellä kädellä: nostat vain säiliön pohjasta ja säiliö lukittuu paikoilleen - helppoa eikä totta?



Älykäs LED -näyttö

Valaistu näyttö kertoo keskuspölynimurin toiminnoista ja mm. roskasäiliön tyhjennystarpeen. Kuvassa on Alliance 700 TC -kone.



HEPA -suodatin

HEPA -suodatin on lisävaruste, minkä voit lisätä BEAM Alliance -koneisiin, mikäli poiston tekeminen on vaikeaa tai kyseessä on esim. kerrostalo.



Itsepuhdistuva suodatin

Erinomainen BEAM -itsepuhdistuva suodatin, joka on GORE-TEX™ -tekniikkaa, suodattaa 98 % 0,3 mikrometrin kokoisista partikkeleista ilman, että sinun tarvitsee ostaa erillisiä suodatinpusseja. BEAM -itsepuhdistuva suodatin suojaa tehokasta moottoria, pidentää laitteen käyttöikä ja säilyttää hyvän imun pitkään.

BEAM Alliance

siivousvälinesarjat

Letkukahva

Alliance -keskusyksikkö kommunikoi ergonomisen letkukahvan kanssa ja kertoo järjestelmän suorituskyvystä samalla kun imuroit. Voit säätää imutehoa helposti. Virtanapista voit myös sammuttaa tai käynnistää keskusyksikön.

Lattiamattosuulake-yhdistelmä

Voit vaihtaa harjan päälle ja pois helposti vain napin painalluksella.

Monitoimisuulake

Käsi­kahvassa on paikka monitoimisuulakkeelle.


Parkettisuulake

Alliance -parkettisuulakkeetta on kevyt käyttää, koska siinä on luonnonharja ja pyörät alla. Yhteensopiva Alliance ja Easy Grip -jatkovarsien kanssa.

Alliance -siivousletkut

Siivousvälinesarjoja on saatavilla 9 ja 10,6 metrin letkuilla. BEAM Alliance -teho­säätöletku on yhteensopiva vain BEAM Alliance -keskusyksiköiden kanssa.

Keskusyksiköt



	SB 625	TC 700
Takuu keskusyksikölle *	10 v	10 v
Sähköteho, max. (W)	1650	1760
Imuteho, max. (W)	660	730
Ilmavirtaus (l/s)	48,7	52,9
Alipaine (mm/vp)	3250	3610
LED-näyttö	perus	edistynyt
Äänitaso (ASTM, IEC) **	60-68 dB	60-68 dB
Mitat (cm)	38x88	38x102
Pehmeä käynnistys	on	on

* Takuu alkaa koneen valmistuspäivästä.

** Äänitaso riippuu käytetystä imutehosta ja mittauspaikasta.

Alliance TC 700

BEAM -huippumalli, joka on suunniteltu suurille perheille ja suuriin koteihin yli 400 m². Yhdistää vahvan suorituskyvyn tyylikkääseen Smart Screen -tekniikkaan, tarjoaa täydellisen järjestelmän valvonnan. Keskusyksikkö muodostaa yhteyden letkun kahvaan ja tarjoaa mahdollisuuden säätää imutehoa ja saada ilmoitus koneen toiminnasta.



Alliance SB 625

Uusi, tilaa säästävä kompakti muotoilu ja hyvä imuteho sekä innovatiiviset ominaisuudet pieneen ja keskikokoiseen n. 250 m² taloon. Integroitu LED-näyttö, jossa on tyylikäs 360° valorengas. Keskusyksikkö muodostaa yhteyden letkun kahvaan ja tarjoaa mahdollisuuden säätää imutehoa ja saada ilmoitus koneen toiminnasta.



Platinum 3.0 sarja

iloa imurointiin

Metallihoidoissa keskusyksiköissä on ECS -ohjausyksikkö, mikä mahdollistaa tehonsäädöllisen Easy Grip -siivousvälinesarjan käytön ja pehmeän käynnistyksen (Soft Start). Tämä säästää moottoria ja virrankulutusta. BEAM -keskusyksiköt ovat metallirunkoisia ja täysin kierrätettäviä ja täyttävät EU:n ympäristömääräykset.

Keskusyksiköt voidaan asentaa myös kylmään tilaan. Koneimurasia helpottaa siivoamista teknisessä tilassa.

Läpinäkyvien pölysäiliöiden Alphasan -käsittely eliminoi mahdolliset bakteerihaitat. Quiet Pack/Sound Off äänenvaimennuksen ansiosta Platinum -sarjan koneiden käyntiääni on hiljainen.

BEAM Platinum sopii vanhojen BEAM -keskusyksiköiden paikalle ja soviteholkin avulla myös kaikkien muiden keskusyksiköiden tilalle. Platinum -sarjan koneilla on takuu moottoreille 5 vuotta - yleistakuu 2 vuotta.

SC 335



SC 385



SC 398



SC 3500



	SC335	SC385	SC398	SC3500
Sähköteho max. (W)	1850	2000	1800	3200
Imuteho max. (W)	665	730	770	1200
Alipaine max. (mm/vp)	3262	3482	3350	3350
Ilmamäärä (l/s)	62	65	65	122
Pölysäiliön tilavuus (litraa)	16	16	25	25
Max. putkisto (m)	40	60	75	100
Äänitaso (dBA) *	63-68	63-68	63-68	71
Pölypusi	lisävar.	lisävar.	lisävar.	lisävar.
Integroitu koneimurasia	on	on	on	on
Huoltovapaa Gore -suodin	on	on	on	on
Alphasan -käsittely pölysäiliössä	on	on	on	on
Mitat (cm)	28x89	28x107	33,5x106	35,5x106,5
Sound off -äänenvaimennin	on	on	on	on
Quiet Pack	on	on	on	on
Imuaukon kätisyys vaihdettavissa	on	on	on	on
Pehmeä käynnistys	on	on	on	on



* Äänitaso riippuu käytetystä imutehosta ja mittaustaikasta.

BM -sarja

edullinen, tehokas perusmallisto

Tehokkaat ja hiljaiset BM -sarjan koneet sopivat pienen kokonsa ansiosta rivitaloihin, keskikokoisiin omakotitaloihin, kesämökkeihin tai sellaisiin kohteisiin, joissa asennustila on rajallinen. Keskusyksiköissä on pehmeä käynnistys, joka säästää moottoria ja vähentää energian kulutusta. Keskusyksiköt asennetaan lämpimään tilaan (yli +5 C°). BM -sarjan koneilla on takuu moottoreille 5 vuotta - yleistakuu 2 vuotta.



BM 265

- suljettu moottoritila
- pölypussi 19 litraa
- huipputehokas läpivirtausmoottori
- hiljainen äänitaso
- poistoäänen vaimennin
- pehmeä käynnistys
- Easy Grip -sarjan käyttömahdollisuus



BM 285

- suljettu moottoritila
- pölysäiliö 16 litraa
- huipputehokas läpivirtausmoottori
- hiljainen äänitaso
- imuputken kätisyys vaihdettavissa
- poistoäänen vaimennin
- pehmeä käynnistys
- Easy Grip -sarjan käyttömahdollisuus
- Self Cleaning Gore -suodatin



	BM 265	BM 285
Sähköteho, max. (W)	1800	1800
Imuteho, max. (W)	655	655
Alipaine (mm/vp)	2950	2950
Max. putkisto (metriä)	30	30
Äänitaso (dBA) *	63-68	63-68
Pölysäiliön tilavuus (litraa)	23 (pussi)	15
Yliämpösuoja	on	on
Gore suodin	-	on
Mitat (cm)	28x62	28x89
Sound off äänenvaimennin	on	on
Pehmeä käynnistys	on	on

* Äänitaso riippuu käytetystä imutehosta ja mittauspaikasta.

Maailman eniten käytetty luotettava putkisto

Putkiston ja sen osien asennus soveltuu myös
"tee se itse miehelle". Liimattava BEAM -putkisto
voidaan asentaa myös lattiavaluun.



Inno -imurasia
70507



Asennuslevy
025-030




Loiva haara 90°
030-140



Jatke
030-145



Rasiakulma 90°
030-020



Loiva kulma 90°
030-120



Kulma 45°
030-110

Inno -imurasioita on saatavissa viidellä eri värillä.



Putkipidike
030-172



PVC-liima
035-010



Ulospuhallussuoja
030-001

Asennussarjojen sisältö

	IK-150	IK-250	IK-350
Imurasia	1 kpl/st	2 kpl/st	3 kpl/st
Asennuslevy	1 kpl/st	2 kpl/st	3 kpl/st
Rasiakulma 90°	1 kpl/st	2 kpl/st	3 kpl/st
Loiva kulma 90°	3 kpl/st	6 kpl/st	8 kpl/st
Kulma 45°	3 kpl/st	5 kpl/st	7 kpl/st
Loiva haara 90°	1 kpl/st	1 kpl/st	2 kpl/st
Jatke	3 kpl/st	7 kpl/st	9 kpl/st
Putkipidike	3 kpl/st	6 kpl/st	9 kpl/st
Pvc-liima	1 kpl/st	1 kpl/st	1 kpl/st
Ulospuhallussuoja	-	1 kpl/st	1 kpl/st
Kaapeli	8 m	24 m	30 m

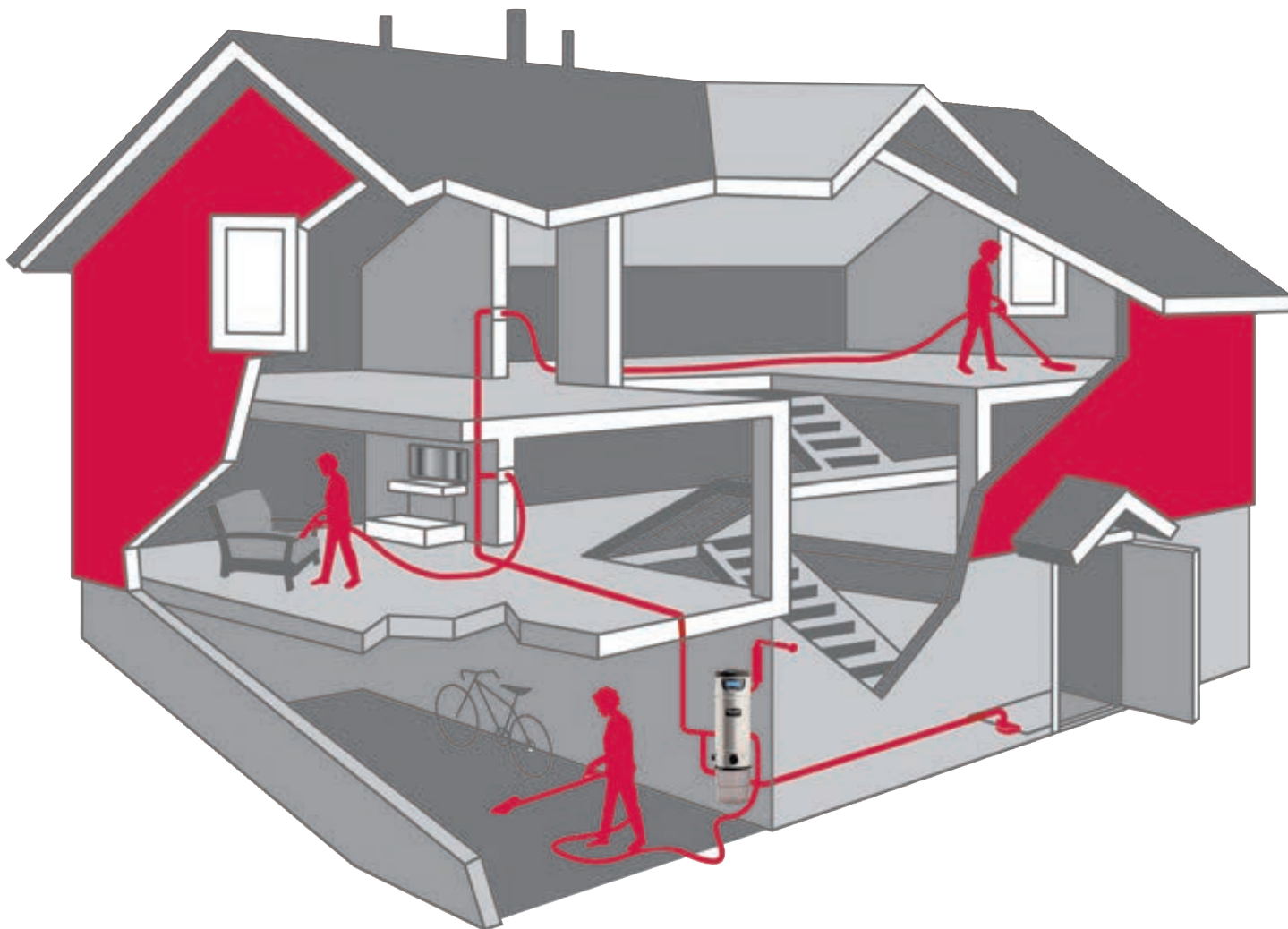


Putki
030-180

BEAM -keskusimuri sopii taloon kuin taloon

BEAM -keskusimuri on helppo asentaa niin uuteen kuin vanhaankin taloon. Putkistolle löytyy usein helpot piiloreiitit kaappien, komeroitten ja hyllystöjen sokkeleista sekä keveiden väliseinien sisästä tai ylä- ja alapohjasta. Näin varsinaista remonttia ei tarvita usein ollenkaan. Myöskään tiiliseinä tai muu järeämpi seinä ei ole este putkien läpiviennissä, koska työkaluja tähän löytyy.

Yksi hyvin sijoitettu imurasia riittää jopa sataa kerrosneliötä kohden. Koneen oma imurasia on kätevä esim. auton, tuulikaapin tai kodinhoitohuoneen imuroinnissa (keskusyksikön sijoituksen mukaan).



- *Keskusyksikkö on kätevä autotallissa tai varastossa, koska koneessa on oma imurasia.*
- *Poistoilma johdetaan sopivinta reittiä ulos koneelta.*
- *Yläpohja ja väliseinät ovat tyypillisiä reittejä putkille.*
- *Kylmissä tiloissa putki on eristettävä.*
- *Komeroitten ym. sokkelit ovat hyviä piiloreittejä putkille.*
- *Hyvin sijoitettu imurasia riittää jopa sadalle kerrosneliölle.*
- *Esierottelijalla siistit vaikka tuhkatkin takan pesästä.*

BEAM

siivousvälinesarjat

EasyGrip -sarjat liukuvalla tehonsäädöllä

EasyGrip -sarjoissa on moottorin tehonsäätö kahvassa, teleskooppivarsi, lattiamatto-, parketti- ja monitoimisulake (+ pidike sille kahvassa), letku sekä letkuteline. EasyGrip on yhteensopiva BM, SC ja Alliance -sarjojen koneiden kanssa.

tuotenumero	letkun pituus
060-894	9 m
060-895	10,6 m

Deluxe -sarjat on/off -kahvakäynnistyksellä

Deluxe -sarjoissa on teleskooppivarsi, on/off -kahvakäynnistys, lattiamatto-, pöly-, rako- ja tekstiilisuulake, letku sekä letkuteline.



Deluxe -sarjat toimivat kaikissa BEAM -koneissa.

tuotenumero	letkun pituus
060-815	9 m
060-816	10 m
060-818	12 m

Rasiakäynnisteiset sarjat

Rasiakäynnisteisissä sarjoissa on teleskooppivarsi, lattiamatto-, pöly-, rako- ja tekstiilisuulake, letku sekä letkuteline.

tuotenumero	letkun pituus
060-038	9 m
060-032	12 m

Kevyt ja ergonominen kahva on helppo käyttää. EasyGrip -sarjan kahvasta voi säätää koneen tehoa tarpeen mukaan, sillä kahvassa on portaaton tehonsäätö.

EasyGrip -sarjassa on monitoimisulakkeelle näppärä pidike kahvassa.

Lukittava alumiininen jatkovarsi on kevyt ja helppo käyttää. Voit säätää jatkovarren mittaa nopeasti varressa olevasta painikkeesta.

Kiertymätön letku helpottaa siivousta. Letkuteline tulee sarjojen mukana.

Voit vaihtaa suulakkeen harjan päälle ja pois helposti napin painalluksella.



BEAM

lisätarvikkeet



Rollme -letkukela

Rollme -letkukela pitää siivousletkun siististi järjestyksessä ja käyttövalmiina. Tilaa on jopa 15 metrin letkulle. Rollme toimitetaan ilman letkua.



Vroom

Vroomissa on 7 metrin mittainen joustoletku, joka kelautuu imurin imuilmalla takaisin kelalle letkupesään. Vroom on parhaimmillaan keittiössä, eteisessä, kodinhoitohuoneessa... - missä pikasiivoukselle on tarvetta päivittäin.



Roskaluukku

Roskaluukku on näppärä lisävaruste esim. eteiseen - saat lakaistua hiekanjyvät yms. nopeasti luukun suulle ja imuri hoitaa loput. Saatavana valkoisena, mustana ja hopeanvärisenä.



Esierottelijä

BEAM -esierottelijalla voit huoletta imuroida tuhkat sekä muut karkeat ja kosteatkin rakennuspölyt. Esierottelijassa on mukana imuletku ja Gore -kangassuodatin. Lisävarusteena on saatavissa pyörälusta.



Joustoletku

1,5 - 6 sekä 1,5 - 9 metriä venyvät joustoletkut sopivat erinomaisesti pikasiivoukseen.



Jatkoletku

4,6 metrin jatkoletkulla saat tarvittaessa lisämittaa imuletkullesi.



Autonsiivoussarja

Autonsiivoussarja on kehitetty nimenomaan auton sisätilojen perusteelliseen siivoamiseen. Letkun pituus on 8 m.

BEAM

lisätarvikkeet ja varusteet



Alliance Combisuulake
045-518

Alliance parkettisuulake
045-519



Alliance monitoimisuulake
045-075



Alliance ovaali
teleskooppivarsi
155-277



Deluxe Combisuulake
045-189




Parkettisuulake
045-130



Suulakesarja 3-os.
061-201



Teleskooppivarsi
pyöreä
045-110



Combisuulake
045-175



Tekstiilisuulake
045-150



Pölysuulake
045-160



Kärkisuulake
045-140

Letkuteline muovi
045-039

Letkuteline lanka
045-115

Pitkä rakosuulake 90 cm
045-170

Adapteri ovaali/pyöreä
045-275



Mattotamppari
045-210

Pölypussi
BM 165, BM 265
110-360



Alliance mattotamppari
045-283



Moppi
045-298

Pölypussi Compact
167, 2067, 2700
110-025

Pölypussi Alliance
110-370

Pölypussiadapteri Alliance -koneisiin
105-404

Pölypussi
BM 145, BM 282
110-041

HEPA -suodatin Alliance -koneisiin
110-368

Pölypussi tupla-aukolla
2725, 2775, 300, 325, 375,
395, 335, 385, 398
110-057

Vaihtosuodatin Alliancen
HEPA -suodattimeen
110-609

BEAM

TAMPERE

Vehnämyllynkatu 26 A 1, 33560 Tampere
Puh/tel 03-3140 6800 e-mail: beam@beamark.fi
www.beam.fi